

# Waki邸 倉庫改修工事

地域では代表的な中二階の倉庫造り  
倉庫を古民家風に改修



中二階部の内部



1階部分の内部中央









柱、梁は残す



ウッドデッキを計画

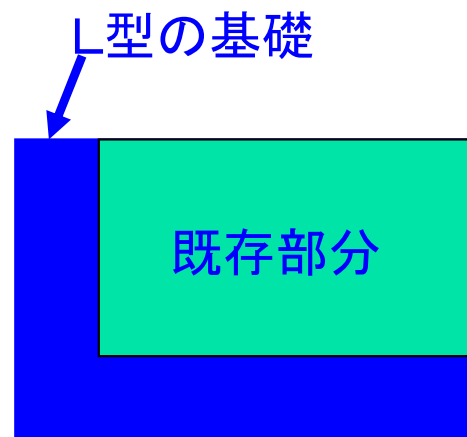



出入り口や窓を計画




基礎をして構造的に強固にする





新規にL型の基礎をして構造的に強固にする






屋根の野地板施工中



屋根の葺き替え作業中



基礎部分と土台(既存柱を新規の柱で補強)



屋根垂木が新規の桁部分に取り付くように計画





# 改修風景



# 改修計画の概要

外部と内部共に既存部を極力残しながら改修

- ・屋根廻り関係の改修、瓦の葺き替え
- ・外壁は南東側は防火サイディング張り  
北西側は板張り
- ・構造的に補強をしながら改修する
- ・内部は極力、既存の柱、梁を見せる
- ・水廻り関係を新設



南側屋根は切妻を入母屋にて計画



内部の梁を補強



この部分にロフトを計画



# 屋根、底廻りの改修風景





# 内外部の改修風景



# 「温故知新」の生活

外部も既存部分が残る計画

柔らかな光を取り込む内障子付窓



ウッドデッキ



北側の出入り口付近





既存の柱、梁を残した佇まい





これから地域に根ざした生活が始まる事でしょうね。

時にはウッドデッキで寛ぎながら、のんびりとお過ごし下さい。

既存部分を残しながら現代的な住まいに変身